

Πολιτική Έρευνα ΠΚΜ

Αποτελέσματα Δήμου Θεσσαλονίκης

Απρίλιος - Μάιος 2026

Ταυτότητα Έρευνας

Εντολέας: THE OPINION

Περίοδος: 28 Απριλίου – 07 Μαΐου 2026

Περιοχή Έρευνας: Δήμος Θεσσαλονίκης

Δείγμα: Άνδρες & γυναίκες, άνω των 17 ετών, 601 ψηφοφόροι στο Δήμο Θεσσαλονίκης.

Μέθοδος: 65% τηλεφωνικές συνεντεύξεις με σύστημα CATI (Computer Assisted Telephone Interviewing) και 35% Online ερωτηματολόγια με σύστημα CAWI (Computer Assisted Web Interviewing) μέσω πιστοποιημένων online panels.

Σταθμίσεις: Το δείγμα σταθμίστηκε εκ των υστέρων ως προς το φύλο, την ηλικία, την Δημοτική Κοινότητα και τα αποτελέσματα των Βουλευτικών εκλογών του Ιουνίου 2023.

Τυπικό Σφάλμα: Μέγιστο στατιστικό σφάλμα $\pm 4,0\%$ με διάστημα εμπιστοσύνης 95%

Ερωτηματολόγιο: Οι ερωτήσεις αναφέρονται στους τίτλους των γραφημάτων

Παρατηρήσεις:


- 1) Όπου το άθροισμα των ποσοστών δεν είναι ακριβώς 100%, αυτό οφείλεται σε στρογγυλοποιήσεις.
- 2) Η Palmos Analysis είναι τακτικό μέλος του ΣΕΔΕΑ, έχει Αρ. Μητρώου 11 στο ΕΣΡ και τηρεί τους Κανόνες Δεοντολογίας της ESOMAR για τις δημοσκοπήσεις και την έρευνα αγοράς.
- 3) Ο αστερίσκος (*) υποδηλώνει ενδεικτικά αποτελέσματα λόγω μικρής βάσης στο δείγμα $n < 100$ και αντίστοιχα ** $n < 60$

Ψηφοφόροι Δήμου Θεσσαλονίκης

Θα ήθελα να μου πείτε τι γνώμη έχετε για κάθε ένα από τα παρακάτω πρόσωπα




Στέλιος
Αγγελούδης



Κωνσταντίνος
Ζέρβας



Σπύρος
Πέγκας



Θετική

Αρνητική

Δεν έχω γνώμη

Δεν τον γνωρίζω

ΔΞ/ΔΑ

Θα ήθελα να μου πείτε τι γνώμη έχετε για κάθε ένα από τα παρακάτω πρόσωπα

ΑΝΑ ΦΥΛΟ

		Άνδρας	Γυναίκα	ΣΥΝΟΛΟ
Κωνσταντίνος Ζέρβας	Θετική	26%	23%	24%
	Αρνητική	53%	52%	52%
	Δεν έχω γνώμη	17%	17%	17%
	Δεν τον γνωρίζω	3%	7%	5%
	ΔΞ/ΔΑ	1%	1%	1%
Σπύρος Πέγκας	Θετική	29%	18%	23%
	Αρνητική	18%	12%	15%
	Δεν έχω γνώμη	25%	28%	26%
	Δεν τον γνωρίζω	28%	39%	34%
	ΔΞ/ΔΑ	0%	3%	1%
Στέλιος Αγγελούδης	Θετική	60%	59%	60%
	Αρνητική	20%	22%	21%
	Δεν έχω γνώμη	16%	14%	15%
	Δεν τον γνωρίζω	4%	6%	5%
	ΔΞ/ΔΑ	0%	0%	0%

Θα ήθελα να μου πείτε τι γνώμη έχετε για κάθε ένα από τα παρακάτω πρόσωπα

ΑΝΑ ΗΛΙΚΙΑ

		17 - 34*	35 - 54	55 - 64	65 - 74	75+*	ΣΥΝΟΛΟ
Κωνσταντίνος Ζέρβας	Θετική	30%	28%	17%	18%	17%	24%
	Αρνητική	40%	57%	51%	66%	56%	52%
	Δεν έχω γνώμη	20%	11%	28%	11%	19%	17%
	Δεν τον γνωρίζω	8%	3%	3%	3%	8%	5%
	ΔΞ/ΔΑ	2%	1%	0%	1%	0%	1%
Σπύρος Πέγκας	Θετική	32%	18%	25%	23%	15%	23%
	Αρνητική	23%	15%	5%	13%	11%	15%
	Δεν έχω γνώμη	25%	33%	32%	14%	20%	26%
	Δεν τον γνωρίζω	16%	33%	38%	49%	54%	34%
	ΔΞ/ΔΑ	4%	1%	0%	0%	0%	1%
Στέλιος Αγγελούδης	Θετική	50%	59%	58%	70%	73%	60%
	Αρνητική	22%	26%	16%	17%	14%	21%
	Δεν έχω γνώμη	18%	13%	21%	9%	9%	15%
	Δεν τον γνωρίζω	10%	2%	4%	3%	4%	5%
	ΔΞ/ΔΑ	0%	0%	0%	0%	0%	0%

Θα ήθελα να μου πείτε τι γνώμη έχετε για κάθε ένα από τα παρακάτω πρόσωπα

ΑΝΑ ΔΗΜΟΤΙΚΗ ΚΟΙΝΟΤΗΤΑ

		1η ΔΚ	2η / 3η ΔΚ*	4η ΔΚ / ΔΕ Τριανδρίας	5η ΔΚ	ΣΥΝΟΛΟ
Κωνσταντίνος Ζέρβας	Θετική	31%	26%	29%	18%	24%
	Αρνητική	45%	48%	46%	61%	52%
	Δεν έχω γνώμη	16%	16%	23%	15%	17%
	Δεν τον γνωρίζω	6%	8%	2%	6%	5%
	ΔΞ/ΔΑ	2%	1%	1%	0%	1%
Σπύρος Πέγκας	Θετική	30%	27%	11%	26%	23%
	Αρνητική	16%	12%	21%	12%	15%
	Δεν έχω γνώμη	25%	25%	27%	27%	26%
	Δεν τον γνωρίζω	28%	34%	41%	32%	34%
	ΔΞ/ΔΑ	1%	1%	1%	2%	1%
Στέλιος Αγγελούδης	Θετική	52%	61%	51%	68%	60%
	Αρνητική	21%	24%	23%	18%	21%
	Δεν έχω γνώμη	16%	13%	20%	11%	15%
	Δεν τον γνωρίζω	10%	3%	6%	3%	5%
	ΔΞ/ΔΑ	1%	0%	0%	0%	0%

Θα ήθελα να μου πείτε τι γνώμη έχετε για κάθε ένα από τα παρακάτω πρόσωπα

ΑΝΑ ΨΗΦΟ ΒΟΥΛΕΥΤΙΚΩΝ 2023

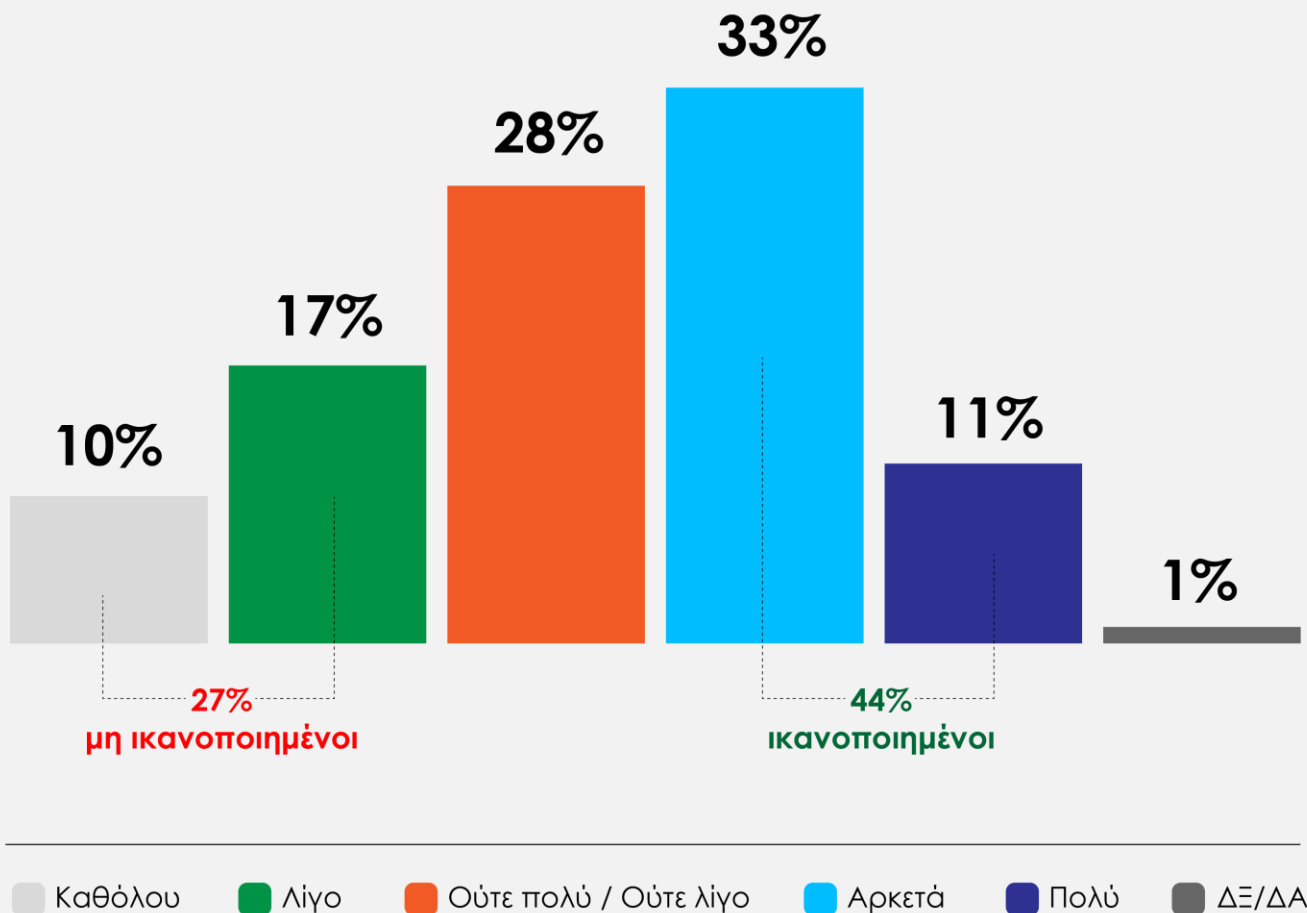
		Ν.Δ.	ΣΥ.ΡΙ.ΖΑ. - ΠΣ*	ΠΑΣΟΚ - ΚΙΝΗΜΑ ΑΛΛΑΓΗΣ*	Κ.Κ.Ε. / ΠΛΕΥΣΗ ΕΛΕΥΘΕΡΙΑΣ / ΜΕΡΑ25*	ΕΛΛΗΝΙΚΗ ΛΥΣΗ / ΝΙΚΗ / ΣΠΑΡΤΙΑΤΕΣ*	Λευκό / Άκυρο / Δεν είχα ψηφίσει*	ΣΥΝΟΛΟ
Κωνσταντίνος Ζέρβας	Θετική	30%	31%	26%	13%	21%	14%	24%
	Αρνητική	43%	59%	45%	69%	45%	41%	52%
	Δεν έχω γνώμη	21%	7%	25%	14%	20%	35%	17%
	Δεν τον γνωρίζω	5%	2%	3%	3%	13%	4%	5%
	ΔΞ/ΔΑ	1%	2%	0%	2%	0%	6%	1%
Σπύρος Πέγκας	Θετική	22%	34%	29%	24%	12%	0%	23%
	Αρνητική	13%	12%	17%	15%	14%	30%	15%
	Δεν έχω γνώμη	25%	23%	21%	27%	37%	39%	26%
	Δεν τον γνωρίζω	39%	31%	34%	26%	37%	31%	34%
	ΔΞ/ΔΑ	0%	0%	0%	8%	0%	0%	1%
Στέλιος Αγγελούδης	Θετική	64%	65%	56%	58%	50%	56%	60%
	Αρνητική	22%	14%	22%	22%	19%	30%	21%
	Δεν έχω γνώμη	10%	17%	21%	18%	22%	0%	15%
	Δεν τον γνωρίζω	4%	4%	1%	2%	9%	14%	5%
	ΔΞ/ΔΑ	0%	0%	0%	1%	0%	0%	0%

Θα ήθελα να μου πείτε τι γνώμη έχετε για κάθε ένα από τα παρακάτω πρόσωπα

ΑΝΑ ΑΥΤΟΤΟΠΟΘΕΤΗΣΗ ΣΤΟΝ ΑΞΟΝΑ ΑΡΙΣΤΕΡΑ - ΔΕΞΙΑ

		1 - Αριστερά	2 - Κεντροαριστερά	3 - Κέντρο	4 - Κεντροδεξιά	5 - Δεξιά	ΔΞ/ΔΑ	ΣΥΝΟΛΟ
Κωνσταντίνος Ζέρβας	Θετική	9%	23%	18%	34%	29%	28%	24%
	Αρνητική	78%	63%	56%	41%	41%	40%	52%
	Δεν έχω γνώμη	10%	9%	23%	17%	16%	23%	17%
	Δεν τον γνωρίζω	1%	4%	1%	6%	14%	7%	5%
	ΔΞ/ΔΑ	2%	0%	1%	1%	0%	2%	1%
Σπύρος Πέγκας	Θετική	24%	27%	29%	22%	22%	5%	23%
	Αρνητική	14%	13%	16%	14%	16%	15%	15%
	Δεν έχω γνώμη	27%	30%	28%	23%	26%	25%	26%
	Δεν τον γνωρίζω	28%	27%	27%	40%	36%	53%	34%
	ΔΞ/ΔΑ	7%	3%	0%	0%	0%	2%	1%
Στέλιος Αγγελούδης	Θετική	52%	63%	72%	65%	50%	36%	60%
	Αρνητική	30%	16%	8%	23%	32%	30%	21%
	Δεν έχω γνώμη	17%	16%	16%	11%	11%	20%	15%
	Δεν τον γνωρίζω	1%	5%	4%	1%	8%	13%	5%
	ΔΞ/ΔΑ	1%	0%	0%	0%	0%	0%	0%

Σε γενικές γραμμές, πόσο ευχαριστημένος/η θα λέγατε ότι είστε από τη σημερινή Διοίκηση και το Δήμαρχο Θεσσαλονίκης κ. Στέλιο Αγγελούδη ;



Σε γενικές γραμμές, πόσο ευχαριστημένος/η θα λέγατε ότι είστε από τη σημερινή Διοίκηση και το Δήμαρχο Θεσσαλονίκης κ. Στέλιο Αγγελούδη ;

ΑΝΑ ΦΥΛΟ

	Άνδρας	Γυναίκα	ΣΥΝΟΛΟ
1 - Καθόλου	8%	12%	10%
2 - Λίγο	19%	14%	17%
3 - Ούτε πολύ/Ούτε καθόλου	26%	29%	28%
4 - Αρκετά	38%	29%	33%
5 - Πολύ	10%	13%	11%
ΔΞ/ΔΑ	0%	2%	1%

Σε γενικές γραμμές, πόσο ευχαριστημένος/η θα λέγατε ότι είστε από τη σημερινή Διοίκηση και το Δήμαρχο Θεσσαλονίκης κ. Στέλιο Αγγελούδη ;

ΑΝΑ ΗΛΙΚΙΑ

	17 - 34*	35 - 54	55 - 64	65 - 74	75+*	ΣΥΝΟΛΟ
1 - Καθόλου	9%	9%	13%	14%	7%	10%
2 - Λίγο	19%	19%	17%	13%	8%	17%
3 - Ούτε πολύ/Ούτε καθόλου	21%	35%	28%	28%	24%	28%
4 - Αρκετά	39%	28%	28%	27%	44%	33%
5 - Πολύ	9%	7%	14%	18%	16%	11%
ΔΞ/ΔΑ	2%	1%	0%	0%	1%	1%

Σε γενικές γραμμές, πόσο ευχαριστημένος/η θα λέγατε ότι είστε από τη σημερινή Διοίκηση και το Δήμαρχο Θεσσαλονίκης κ. Στέλιο Αγγελούδη ;

ΑΝΑ ΔΗΜΟΤΙΚΗ ΚΟΙΝΟΤΗΤΑ

	1η ΔΚ	2η / 3η ΔΚ*	4η ΔΚ / ΔΕ Τριανδρίας	5η ΔΚ	ΣΥΝΟΛΟ
1 - Καθόλου	14%	6%	16%	7%	10%
2 - Λίγο	13%	16%	16%	18%	17%
3 - Ούτε πολύ/Ούτε καθόλου	21%	26%	30%	30%	28%
4 - Αρκετά	37%	34%	28%	35%	33%
5 - Πολύ	13%	18%	6%	10%	11%
ΔΞ/ΔΑ	2%	0%	3%	0%	1%

Σε γενικές γραμμές, πόσο ευχαριστημένος/η θα λέγατε ότι είστε από τη σημερινή Διοίκηση και το Δήμαρχο Θεσσαλονίκης κ. Στέλιο Αγγελούδη ;

ΑΝΑ ΨΗΦΟ ΒΟΥΛΕΥΤΙΚΩΝ 2023

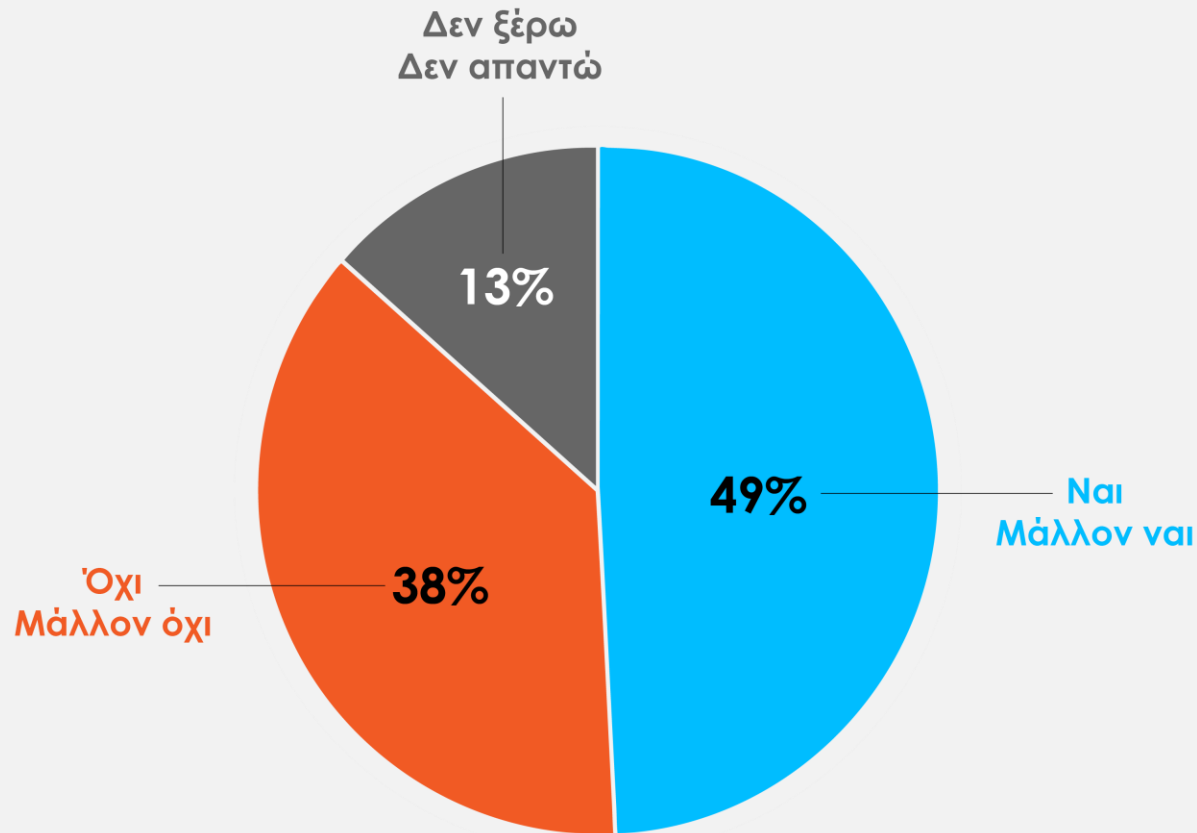
	Ν.Δ.	ΣΥ.ΡΙ.ΖΑ. - ΠΣ*	ΠΑΣΟΚ - ΚΙΝΗΜΑ ΑΛΛΑΓΗΣ*	Κ.Κ.Ε. / ΠΛΕΥΣΗ ΕΛΕΥΘΕΡΙΑΣ / ΜΕΡΑ25*	ΕΛΛΗΝΙΚΗ ΛΥΣΗ / ΝΙΚΗ / ΣΠΑΡΤΙΑΤΕΣ*	Λευκό / Άκυρο/Δεν είχα ψηφίσει*	ΣΥΝΟΛΟ
1 - Καθόλου	11%	2%	6%	10%	17%	11%	10%
2 - Λίγο	17%	14%	21%	17%	18%	17%	17%
3 - Ούτε πολύ/Ούτε καθόλου	20%	35%	28%	35%	32%	32%	28%
4 - Αρκετά	37%	36%	29%	32%	24%	40%	33%
5 - Πολύ	15%	10%	16%	7%	6%	0%	11%
ΔΞ/ΔΑ	1%	3%	0%	0%	3%	0%	1%

Σε γενικές γραμμές, πόσο ευχαριστημένος/η θα λέγατε ότι είστε από τη σημερινή Διοίκηση και το Δήμαρχο Θεσσαλονίκης κ. Στέλιο Αγγελούδη ;

ΑΝΑ ΑΥΤΟΤΟΠΟΘΕΤΗΣΗ ΣΤΟΝ ΑΞΟΝΑ ΑΡΙΣΤΕΡΑ - ΔΕΞΙΑ

	1 - Αριστερά	2 - Κεντροαριστερά	3 - Κέντρο	4 - Κεντροδεξιά	5 - Δεξιά	ΔΞ/ΔΑ	ΣΥΝΟΛΟ
1 - Καθόλου	15%	7%	4%	4%	23%	21%	10%
2 - Λίγο	17%	23%	10%	20%	15%	16%	17%
3 - Ούτε πολύ/Ούτε καθόλου	30%	25%	36%	23%	23%	29%	28%
4 - Αρκετά	28%	31%	38%	42%	24%	20%	33%
5 - Πολύ	11%	14%	11%	11%	14%	3%	11%
ΔΞ/ΔΑ	0%	0%	0%	0%	0%	12%	1%

Κατά τη γνώμη σας, ο κομματικός σας χώρος/το κόμμα που υποστηρίζετε πρέπει να υποστηρίξει τον Δήμαρχο Θεσσαλονίκης Στέλιο Αγγελούδη ώστε να επανεκλεγεί Δήμαρχος το 2028;



Κατά τη γνώμη σας, ο κομματικός σας χώρος/το κόμμα που υποστηρίζετε πρέπει να υποστηρίξει τον Δήμαρχο Θεσσαλονίκης Στέλιο Αγγελούδη ώστε να επανεκλεγεί Δήμαρχος το 2028;

ΑΝΑ ΦΥΛΟ

	Άνδρας	Γυναίκα	ΣΥΝΟΛΟ
Ναι/Μάλλον ναι	47%	51%	49%
Όχι/Μάλλον όχι	43%	34%	38%
ΔΞ/ΔΑ	10%	15%	13%

Κατά τη γνώμη σας, ο κομματικός σας χώρος/το κόμμα που υποστηρίζετε πρέπει να υποστηρίξει τον Δήμαρχο Θεσσαλονίκης Στέλιο Αγγελούδη ώστε να επανεκλεγεί Δήμαρχος το 2028;

ΑΝΑ ΗΛΙΚΙΑ

	17 - 34*	35 - 54	55 - 64	65 - 74	75+*	ΣΥΝΟΛΟ
Ναι/Μάλλον ναι	54%	46%	39%	47%	57%	49%
Όχι/Μάλλον όχι	34%	39%	54%	35%	33%	38%
ΔΞ/ΔΑ	13%	15%	7%	18%	10%	13%

Κατά τη γνώμη σας, ο κομματικός σας χώρος/το κόμμα που υποστηρίζετε πρέπει να υποστηρίξει τον Δήμαρχο Θεσσαλονίκης Στέλιο Αγγελούδη ώστε να επανεκλεγεί Δήμαρχος το 2028;

ΑΝΑ ΔΗΜΟΤΙΚΗ ΚΟΙΝΟΤΗΤΑ

	1η ΔΚ	2η / 3η ΔΚ*	4η ΔΚ / ΔΕ Τριανδρίας	5η ΔΚ	ΣΥΝΟΛΟ
Ναι/Μάλλον ναι	45%	61%	40%	50%	49%
Όχι/Μάλλον όχι	44%	32%	41%	38%	38%
ΔΞ/ΔΑ	12%	6%	19%	12%	13%

Κατά τη γνώμη σας, ο κομματικός σας χώρος/το κόμμα που υποστηρίζετε πρέπει να υποστηρίξει τον Δήμαρχο Θεσσαλονίκης Στέλιο Αγγελούδη ώστε να επανεκλεγεί Δήμαρχος το 2028;

ΑΝΑ ΨΗΦΟ ΒΟΥΛΕΥΤΙΚΩΝ 2023

	Ν.Δ.	ΣΥ.ΡΙ.ΖΑ. – ΠΣ*	ΠΑΣΟΚ – ΚΙΝΗΜΑ ΑΛΛΑΓΗΣ*	Κ.Κ.Ε. / ΠΛΕΥΣΗ ΕΛΕΥΘΕΡΙΑΣ / ΜΕΡΑ25*	ΕΛΛΗΝΙΚΗ ΛΥΣΗ / ΝΙΚΗ / ΣΠΑΡΤΙΑΤΕΣ*	Λευκό / Άκυρο/Δεν είχα ψηφίσει*	ΣΥΝΟΛΟ
Ναι/Μάλλον ναι	56%	52%	58%	45%	38%	56%	49%
Όχι/Μάλλον όχι	34%	33%	36%	48%	45%	41%	38%
ΔΞ/ΔΑ	9%	15%	6%	7%	17%	2%	13%

Κατά τη γνώμη σας, ο κομματικός σας χώρος/το κόμμα που υποστηρίζετε πρέπει να υποστηρίξει τον Δήμαρχο Θεσσαλονίκης Στέλιο Αγγελούδη ώστε να επανεκλεγεί Δήμαρχος το 2028;

ΑΝΑ ΑΥΤΟΤΟΠΟΘΕΤΗΣΗ ΣΤΟΝ ΑΞΟΝΑ ΑΡΙΣΤΕΡΑ - ΔΕΞΙΑ

	1 - Αριστερά	2 - Κεντροαριστερά	3 - Κέντρο	4 - Κεντροδεξιά	5 - Δεξιά	ΔΞ/ΔΑ	ΣΥΝΟΛΟ
Ναι/Μάλλον ναι	43%	63%	48%	58%	43%	19%	49%
Όχι/Μάλλον όχι	44%	32%	41%	30%	50%	42%	38%
ΔΞ/ΔΑ	13%	5%	10%	12%	8%	39%	13%

Κατά τη γνώμη σας, ο Δήμαρχος Θεσσαλονίκης
Στέλιος Αγγελούδης πρέπει να επανεκλεγεί Δήμαρχος το 2028 ή πρέπει
να αλλάξει και να εκλεγεί κάποιος/α άλλος/η;



Στέλιος
Αγγελούδης

Να επανεκλεγεί

52%

Να αλλάξει
Να εκλεγεί κάποιος/α
άλλος/η

38%

ΔΞ/ΔΑ

10%

Κατά τη γνώμη σας, ο Δήμαρχος Θεσσαλονίκης
Στέλιος Αγγελούδης πρέπει να επανεκλεγεί Δήμαρχος το 2028 ή πρέπει
να αλλάξει και να εκλεγεί κάποιος/α άλλος/η;

ΑΝΑ ΦΥΛΟ

	Άνδρας	Γυναίκα	ΣΥΝΟΛΟ
Να επανεκλεγεί	51%	53%	52%
Να αλλάξει/Να εκλεγεί κάποιος/α άλλος/η	38%	37%	38%
ΔΞ/ΔΑ	11%	10%	10%

Κατά τη γνώμη σας, ο Δήμαρχος Θεσσαλονίκης
Στέλιος Αγγελούδης πρέπει να επανεκλεγεί Δήμαρχος το 2028 ή πρέπει
να αλλάξει και να εκλεγεί κάποιος/α άλλος/η;

ΑΝΑ ΗΛΙΚΙΑ

	17 - 34*	35 - 54	55 - 64	65 - 74	75+*	ΣΥΝΟΛΟ
Να επανεκλεγεί	59%	41%	45%	53%	69%	52%
Να αλλάξει/Να εκλεγεί κάποιος/α άλλος/η	33%	46%	47%	36%	20%	38%
ΔΞ/ΔΑ	8%	13%	8%	12%	12%	10%

Κατά τη γνώμη σας, ο Δήμαρχος Θεσσαλονίκης
Στέλιος Αγγελούδης πρέπει να επανεκλεγεί Δήμαρχος το 2028 ή πρέπει
να αλλάξει και να εκλεγεί κάποιος/α άλλος/η;

ΑΝΑ ΔΗΜΟΤΙΚΗ ΚΟΙΝΟΤΗΤΑ

	1η ΔΚ	2η / 3η ΔΚ*	4η ΔΚ / ΔΕ Τριανδρίας	5η ΔΚ	ΣΥΝΟΛΟ
Να επανεκλεγεί	49%	56%	42%	57%	52%
Να αλλάξει/Να εκλεγεί κάποιος/α άλλος/η	39%	38%	46%	32%	38%
ΔΞ/ΔΑ	12%	7%	12%	10%	10%

Κατά τη γνώμη σας, ο Δήμαρχος Θεσσαλονίκης Στέλιος Αγγελούδης πρέπει να επανεκλεγεί Δήμαρχος το 2028 ή πρέπει να αλλάξει και να εκλεγεί κάποιος/α άλλος/η;

ΑΝΑ ΦΗΦΟ ΒΟΥΛΕΥΤΙΚΩΝ 2023

	Ν.Δ.	ΣΥ.ΡΙ.ΖΑ. - ΠΣ*	ΠΑΣΟΚ - ΚΙΝΗΜΑ ΑΛΛΑΓΗΣ*	Κ.Κ.Ε. / ΠΛΕΥΣΗ ΕΛΕΥΘΕΡΙΑΣ / ΜΕΡΑ25*	ΕΛΛΗΝΙΚΗ ΛΥΣΗ / ΝΙΚΗ / ΣΠΑΡΤΙΑΤΕΣ*	Λευκό / Άκυρο/Δεν είχα ψηφίσει*	ΣΥΝΟΛΟ
Να επανεκλεγεί	53%	51%	55%	57%	42%	53%	52%
Να αλλάξει/Να εκλεγεί κάποιος/α άλλος/η	37%	33%	27%	36%	52%	33%	38%
ΔΞ/ΔΑ	10%	16%	18%	8%	6%	14%	10%

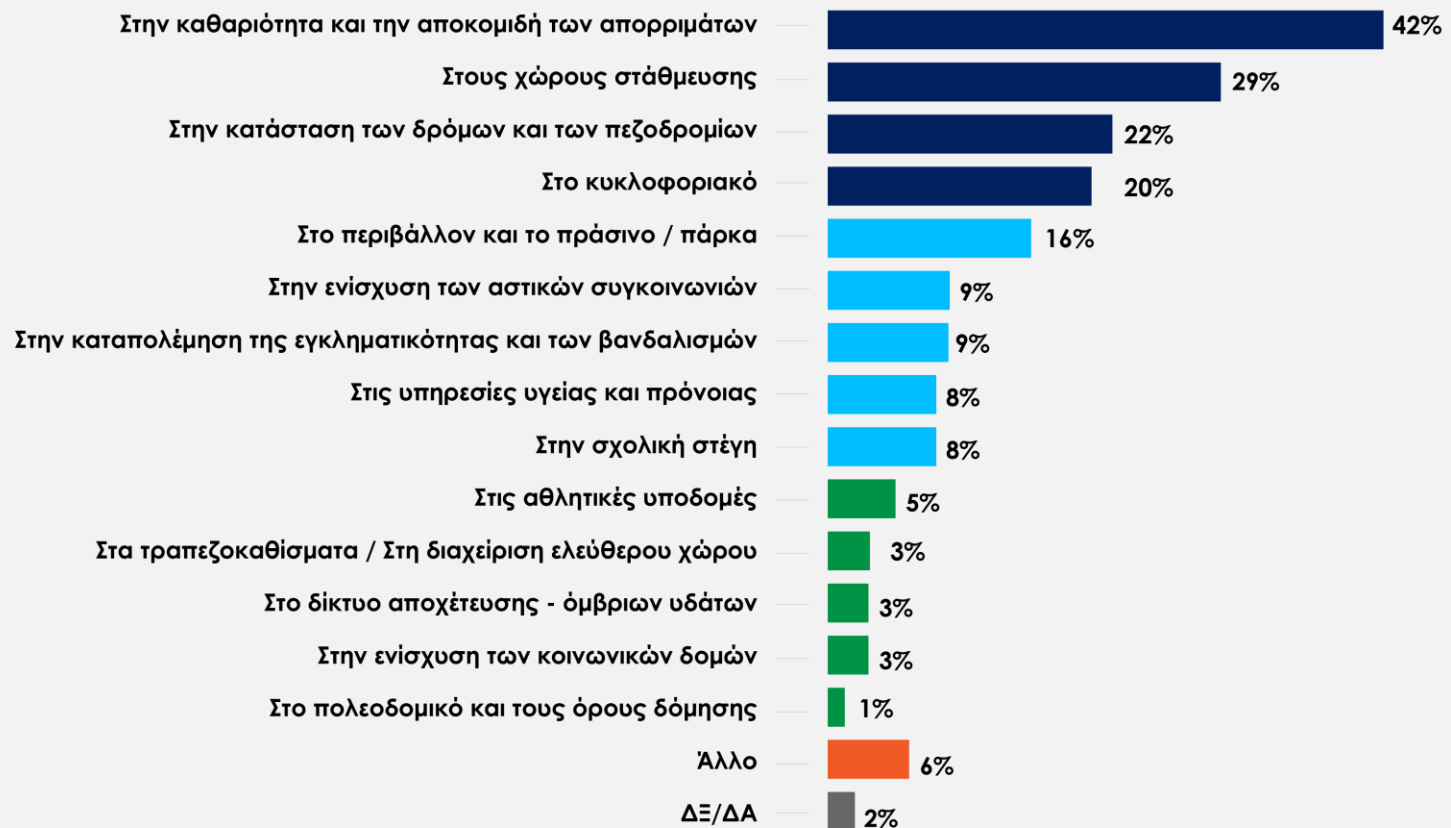
Κατά τη γνώμη σας, ο Δήμαρχος Θεσσαλονίκης
Στέλιος Αγγελούδης πρέπει να επανεκλεγεί Δήμαρχος το 2028 ή πρέπει
να αλλάξει και να εκλεγεί κάποιος/α άλλος/η;

ΑΝΑ ΑΥΤΟΤΟΠΟΘΕΤΗΣΗ ΣΤΟΝ ΑΞΟΝΑ ΑΡΙΣΤΕΡΑ - ΔΕΞΙΑ

	1 - Αριστερά	2 - Κεντροαριστερά	3 - Κέντρο	4 - Κεντροδεξιά	5 - Δεξιά	ΔΞ/ΔΑ	ΣΥΝΟΛΟ
Να επανεκλεγεί	41%	58%	64%	57%	38%	29%	52%
Να αλλάξει/Να εκλεγεί κάποιος/α άλλος/η	48%	32%	27%	32%	52%	58%	38%
ΔΞ/ΔΑ	11%	11%	9%	11%	10%	13%	10%

Σε ποιους από τους παρακάτω τομείς πρέπει, κατά τη γνώμη σας, να δώσει μεγαλύτερη προτεραιότητα ο Δήμος Θεσσαλονίκης;

(μέχρι δύο αναφορές)



Σε ποιους από τους παρακάτω τομείς πρέπει, κατά τη γνώμη σας, να δώσει μεγαλύτερη προτεραιότητα ο Δήμος Θεσσαλονίκης;
(μέχρι δύο αναφορές)

ΑΝΑ ΦΥΛΟ

	Άνδρας	Γυναίκα	ΣΥΝΟΛΟ
Στην καθαριότητα και την αποκομιδή των απορριμάτων	41%	44%	42%
Στους χώρους στάθμευσης	30%	28%	29%
Στο κυκλοφοριακό	22%	19%	20%
Στην κατάσταση των δρόμων και των πεζοδρομίων	23%	21%	22%
Στο περιβάλλον και το πράσινο/πάρκα	15%	16%	16%
Στην καταπολέμηση της εγκληματικότητας και των βανδαλισμών	8%	9%	9%
Στην ενίσχυση των αστικών συγκοινωνιών	8%	9%	9%
Στην σχολική στέγη	5%	10%	8%
Στις υπηρεσίες υγείας και πρόνοιας	5%	11%	8%
Στην ενίσχυση των κοινωνικών δομών	2%	3%	3%
Στα τραπεζοκαθίσματα/Στη διαχείριση ελεύθερου χώρου	2%	4%	3%
Στο πολεοδομικό και τους όρους δόμησης	3%	1%	1%
Στο δίκτυο αποχέτευσης - όμβριων υδάτων	3%	3%	3%
Στις αθλητικές υποδομές	8%	2%	5%
Άλλο, παρακαλώ διευκρινίστε:	5%	6%	6%
ΔΞ/ΔΑ	3%	1%	2%

Σε ποιους από τους παρακάτω τομείς πρέπει, κατά τη γνώμη σας, να δώσει μεγαλύτερη προτεραιότητα ο Δήμος Θεσσαλονίκης;
(μέχρι δύο αναφορές)

ΑΝΑ ΗΛΙΚΙΑ

	17 - 34*	35 - 54	55 - 64	65 - 74	75+*	ΣΥΝΟΛΟ
Στην καθαριότητα και την αποκομιδή των απορριμάτων	20%	35%	55%	64%	69%	42%
Στους χώρους στάθμευσης	35%	33%	36%	17%	12%	29%
Στο κυκλοφοριακό	23%	26%	11%	15%	14%	20%
Στην κατάσταση των δρόμων και των πεζοδρομίων	11%	19%	26%	29%	36%	22%
Στο περιβάλλον και το πράσινο/πάρκα	10%	19%	22%	17%	12%	16%
Στην καταπολέμηση της εγκληματικότητας και των βανδαλισμών	7%	11%	5%	8%	9%	9%
Στην ενίσχυση των αστικών συγκοινωνιών	10%	10%	10%	3%	8%	9%
Στην σχολική στέγη	17%	7%	2%	1%	2%	8%
Στις υπηρεσίες υγείας και πρόνοιας	6%	17%	4%	1%	2%	8%
Στην ενίσχυση των κοινωνικών δομών	4%	2%	1%	0%	6%	3%
Στα τραπεζοκαθίσματα/Στη διαχείριση ελεύθερου χώρου	6%	1%	1%	8%	0%	3%
Στο πολεοδομικό και τους όρους δόμησης	1%	2%	0%	2%	3%	1%
Στο δίκτυο αποχέτευσης - όμβριων υδάτων	7%	2%	1%	1%	0%	3%
Στις αθλητικές υποδομές	12%	4%	0%	2%	1%	5%
Άλλο, παρακαλώ διευκρινίστε:	2%	6%	9%	13%	3%	6%
ΔΞ/ΔΑ	6%	0%	0%	1%	2%	2%

Σε ποιους από τους παρακάτω τομείς πρέπει, κατά τη γνώμη σας, να δώσει μεγαλύτερη προτεραιότητα ο Δήμος Θεσσαλονίκης;
(μέχρι δύο αναφορές)

ΑΝΑ ΔΗΜΟΤΙΚΗ ΚΟΙΝΟΤΗΤΑ

	1η ΔΚ	2η / 3η ΔΚ*	4η ΔΚ / ΔΕ Τριανδρίας	5η ΔΚ	ΣΥΝΟΛΟ
Στην καθαριότητα και την αποκομιδή των απορριμμάτων	33%	38%	42%	48%	42%
Στους χώρους στάθμευσης	32%	27%	22%	33%	29%
Στο κυκλοφοριακό	16%	27%	22%	17%	20%
Στην κατάσταση των δρόμων και των πεζοδρομίων	22%	20%	24%	21%	22%
Στο περιβάλλον και το πράσινο/πάρκα	11%	13%	25%	14%	16%
Στην καταπολέμηση της εγκληματικότητας και των βανδαλισμών	15%	4%	11%	7%	9%
Στην ενίσχυση των αστικών συγκοινωνιών	14%	4%	10%	9%	9%
Στην σχολική στέγη	3%	10%	7%	9%	8%
Στις υπηρεσίες υγείας και πρόνοιας	5%	10%	5%	10%	8%
Στην ενίσχυση των κοινωνικών δομών	1%	0%	3%	4%	3%
Στα τραπεζοκαθίσματα/Στη διαχείριση ελεύθερου χώρου	9%	0%	2%	3%	3%
Στο πολεοδομικό και τους όρους δόμησης	4%	1%	1%	1%	1%
Στο δίκτυο αποχέτευσης - όμβριων υδάτων	3%	3%	2%	4%	3%
Στις αθλητικές υποδομές	7%	10%	3%	2%	5%
Άλλο, παρακαλώ διευκρινίστε:	4%	4%	12%	4%	6%
ΔΞ/ΔΑ	3%	6%	1%	0%	2%

Σε ποιους από τους παρακάτω τομείς πρέπει, κατά τη γνώμη σας, να δώσει μεγαλύτερη προτεραιότητα ο Δήμος Θεσσαλονίκης;
(μέχρι δύο αναφορές)

ΑΝΑ ΨΗΦΟ ΒΟΥΛΕΥΤΙΚΩΝ

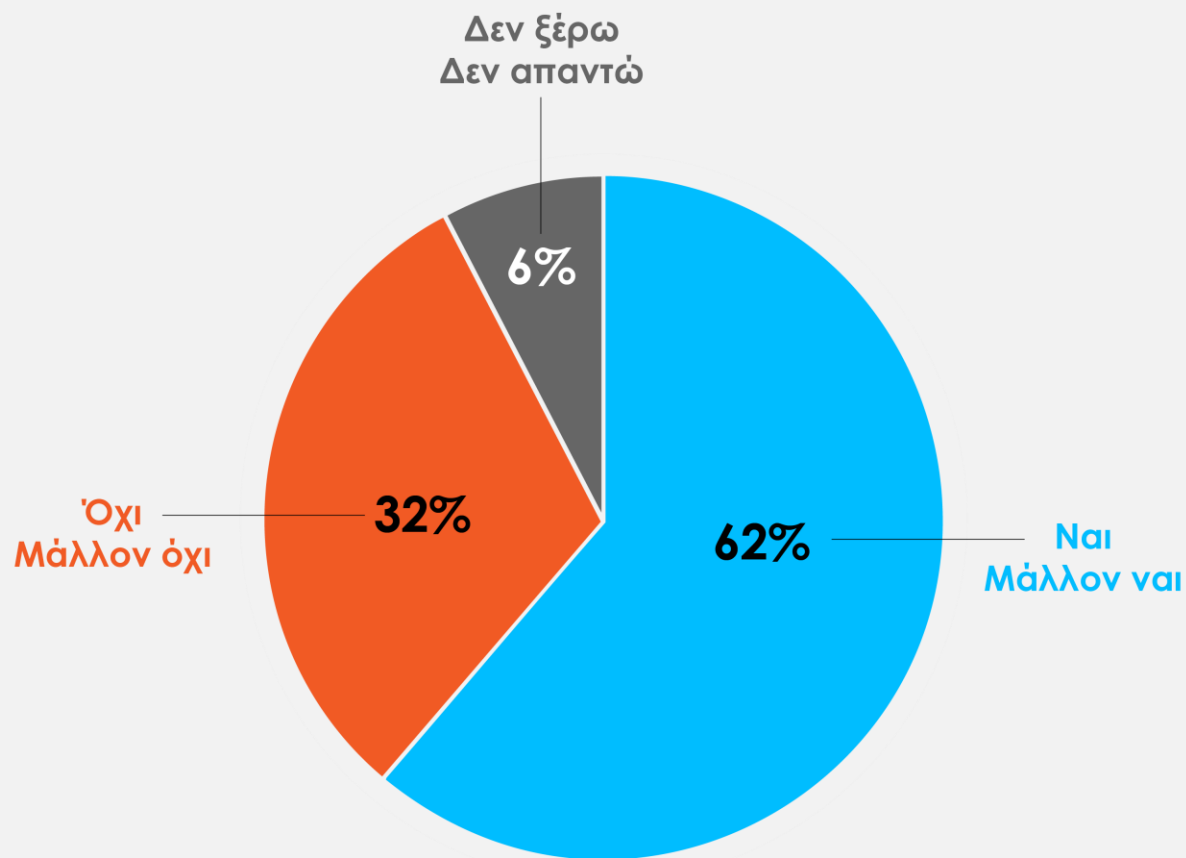
	Ν.Δ.	ΣΥ.ΡΙ.ΖΑ. - ΠΣ*	ΠΑΣΟΚ - ΚΙΝΗΜΑ ΑΛΛΑΓΗΣ*	Κ.Κ.Ε. / ΠΛΕΥΣΗ ΕΛΕΥΘΕΡΙΑΣ / ΜΕΡΑ25*	ΕΛΛΗΝΙΚΗ ΛΥΣΗ / ΝΙΚΗ / ΣΠΑΡΤΙΑΤΕΣ *	Λευκό /Ακυρο/Δεν είχα ψηφίσει*	ΣΥΝΟΛΟ
Στην καθαριότητα και την αποκομιδή των απορριμάτων	48%	45%	48%	29%	36%	32%	42%
Στους χώρους στάθμευσης	28%	32%	36%	27%	23%	17%	29%
Στο κυκλοφοριακό	21%	15%	20%	19%	21%	16%	20%
Στην κατάσταση των δρόμων και των πεζοδρομίων	23%	28%	16%	21%	21%	14%	22%
Στο περιβάλλον και το πράσινο/πάρκα	14%	19%	10%	21%	16%	28%	16%
Στην καταπολέμηση της εγκληματικότητας και των βανδαλισμών	10%	2%	3%	7%	16%	0%	9%
Στην ενίσχυση των αστικών συγκοινωνιών	3%	13%	15%	10%	11%	0%	9%
Στην σχολική στέγη	7%	9%	5%	10%	10%	0%	8%
Στις υπηρεσίες υγείας και πρόνοιας	8%	11%	5%	11%	5%	8%	8%
Στην ενίσχυση των κοινωνικών δομών	2%	3%	0%	10%	0%	4%	3%
Στα τραπεζοκαθίσματα/Στη διαχείριση ελεύθερου χώρου	2%	2%	7%	1%	9%	10%	3%
Στο πολεοδομικό και τους όρους δόμησης	1%	3%	4%	1%	1%	4%	1%
Στο δίκτυο αποχέτευσης - όμβριων υδάτων	2%	1%	5%	10%	0%	0%	3%
Στις αθλητικές υποδομές	4%	0%	7%	7%	9%	0%	5%
Άλλο, παρακαλώ διευκρινίστε:	7%	6%	2%	8%	4%	16%	6%
ΔΞ/ΔΑ	3%	0%	1%	0%	5%	23%	2%

Σε ποιους από τους παρακάτω τομείς πρέπει, κατά τη γνώμη σας, να δώσει μεγαλύτερη προτεραιότητα ο Δήμος Θεσσαλονίκης;
(μέχρι δύο αναφορές)

ΑΝΑ ΑΥΤΟΤΟΠΟΘΕΤΗΣΗ ΣΤΟΝ ΑΞΟΝΑ ΑΡΙΣΤΕΡΑ - ΔΕΞΙΑ

	1 - Αριστερά	2 - Κεντροαριστερά	3 - Κέντρο	4 - Κεντροδεξιά	5 - Δεξιά	ΔΞ/ΔΑ	ΣΥΝΟΛΟ
Στην καθαριότητα και την αποκομιδή των απορριμάτων	32%	37%	43%	52%	43%	38%	42%
Στους χώρους στάθμευσης	21%	32%	32%	32%	20%	28%	29%
Στο κυκλοφοριακό	21%	11%	28%	21%	17%	13%	20%
Στην κατάσταση των δρόμων και των πεζοδρομίων	23%	31%	21%	21%	20%	13%	22%
Στο περιβάλλον και το πράσινο/πάρκα	34%	20%	11%	8%	22%	11%	16%
Στην καταπολέμηση της εγκληματικότητας και των βανδαλισμών	2%	3%	9%	11%	6%	22%	9%
Στην ενίσχυση των αστικών συγκοινωνιών	18%	8%	7%	4%	4%	22%	9%
Στην σχολική στέγη	10%	10%	5%	4%	19%	3%	8%
Στις υπηρεσίες υγείας και πρόνοιας	7%	8%	11%	6%	4%	10%	8%
Στην ενίσχυση των κοινωνικών δομών	14%	2%	1%	0%	1%	2%	3%
Στα τραπεζοκαθίσματα/Στη διαχείριση ελεύθερου χώρου	1%	4%	3%	2%	4%	7%	3%
Στο πολεοδομικό και τους όρους δόμησης	2%	3%	1%	1%	2%	0%	1%
Στο δίκτυο αποχέτευσης - όμβριων υδάτων	1%	4%	5%	3%	0%	1%	3%
Στις αθλητικές υποδομές	3%	4%	6%	5%	4%	2%	5%
Άλλο, παρακαλώ διευκρινίστε:	5%	8%	6%	5%	3%	7%	6%
ΔΞ/ΔΑ	0%	0%	4%	0%	5%	4%	2%

Μετά τις αποφάσεις της Κυβέρνησης και τις πρόσφατες εξελίξεις για την ανάπλαση της Διεθνούς Έκθεσης Θεσσαλονίκης, πιστεύετε ότι πρέπει να πραγματοποιηθεί δημοψήφισμα για την ανάπλαση και το μέλλον της ΔΕΘ;



Μετά τις αποφάσεις της Κυβέρνησης και τις πρόσφατες εξελίξεις για την ανάπλαση της Διεθνούς Έκθεσης Θεσσαλονίκης, πιστεύετε ότι πρέπει να πραγματοποιηθεί δημοψήφισμα για την ανάπλαση και το μέλλον της ΔΕΘ;

ΑΝΑ ΦΥΛΟ

	Άνδρας	Γυναίκα	ΣΥΝΟΛΟ
Ναι/Μάλλον Ναι	62%	62%	62%
Όχι/Μάλλον Όχι	33%	30%	32%
ΔΞ/ΔΑ	5%	8%	6%

Μετά τις αποφάσεις της Κυβέρνησης και τις πρόσφατες εξελίξεις για την ανάπλαση της Διεθνούς Έκθεσης Θεσσαλονίκης, πιστεύετε ότι πρέπει να πραγματοποιηθεί δημοψήφισμα για την ανάπλαση και το μέλλον της ΔΕΘ;

ΑΝΑ ΗΛΙΚΙΑ

	17 - 34*	35 - 54	55 - 64	65 - 74	75+*	ΣΥΝΟΛΟ
Ναι/Μάλλον Ναι	77%	54%	57%	63%	55%	62%
Όχι/Μάλλον Όχι	14%	40%	35%	36%	39%	32%
ΔΞ/ΔΑ	9%	6%	8%	2%	6%	6%

Μετά τις αποφάσεις της Κυβέρνησης και τις πρόσφατες εξελίξεις για την ανάπλαση της Διεθνούς Έκθεσης Θεσσαλονίκης, πιστεύετε ότι πρέπει να πραγματοποιηθεί δημοψήφισμα για την ανάπλαση και το μέλλον της ΔΕΘ;

ΑΝΑ ΔΗΜΟΤΙΚΗ ΚΟΙΝΟΤΗΤΑ

	1η ΔΚ	2η / 3η ΔΚ*	4η ΔΚ / ΔΕ Τριανδρίας	5η ΔΚ	ΣΥΝΟΛΟ
Ναι/Μάλλον Ναι	64%	64%	59%	61%	62%
Όχι/Μάλλον Όχι	28%	30%	34%	32%	32%
ΔΞ/ΔΑ	8%	6%	6%	7%	6%

Μετά τις αποφάσεις της Κυβέρνησης και τις πρόσφατες εξελίξεις για την ανάπλαση της Διεθνούς Έκθεσης Θεσσαλονίκης, πιστεύετε ότι πρέπει να πραγματοποιηθεί δημοψήφισμα για την ανάπλαση και το μέλλον της ΔΕΘ;

ΑΝΑ ΨΗΦΟ ΒΟΥΛΕΥΤΙΚΩΝ 2023

	Ν.Δ.	ΣΥ.ΡΙ.ΖΑ. - ΠΣ*	ΠΑΣΟΚ - ΚΙΝΗΜΑ ΑΛΛΑΓΗΣ*	Κ.Κ.Ε. / ΠΛΕΥΣΗ ΕΛΕΥΘΕΡΙΑΣ / ΜΕΡΑ25*	ΕΛΛΗΝΙΚΗ ΛΥΣΗ / ΝΙΚΗ / ΣΠΑΡΤΙΑΤΕΣ*	Λευκό /Άκυρο/Δεν είχα ψηφίσει*	ΣΥΝΟΛΟ
Ναι/Μάλλον Ναι	50%	71%	59%	76%	67%	70%	62%
Όχι/Μάλλον Όχι	42%	24%	38%	20%	24%	24%	32%
ΔΞ/ΔΑ	8%	5%	3%	4%	9%	6%	6%

Μετά τις αποφάσεις της Κυβέρνησης και τις πρόσφατες εξελίξεις για την ανάπλαση της Διεθνούς Έκθεσης Θεσσαλονίκης, πιστεύετε ότι πρέπει να πραγματοποιηθεί δημοψήφισμα για την ανάπλαση και το μέλλον της ΔΕΘ;

ΑΝΑ ΑΥΤΟΤΟΠΟΘΕΤΗΣΗ ΣΤΟΝ ΑΞΟΝΑ ΑΡΙΣΤΕΡΑ - ΔΕΞΙΑ

	1 - Αριστερά	2 - Κεντροαριστερά	3 - Κέντρο	4 - Κεντροδεξιά	5 - Δεξιά	ΔΞ/ΔΑ	ΣΥΝΟΛΟ
Ναι/Μάλλον Ναι	91%	72%	55%	50%	59%	61%	62%
Όχι/Μάλλον Όχι	5%	27%	41%	46%	26%	17%	32%
ΔΞ/ΔΑ	4%	1%	4%	4%	15%	22%	6%

Πολιτική Έρευνα ΠΚΜ

Αποτελέσματα Δήμου Θεσσαλονίκης

Απρίλιος - Μάιος 2026